

Рекомендации студентам по использованию онлайн-курсов

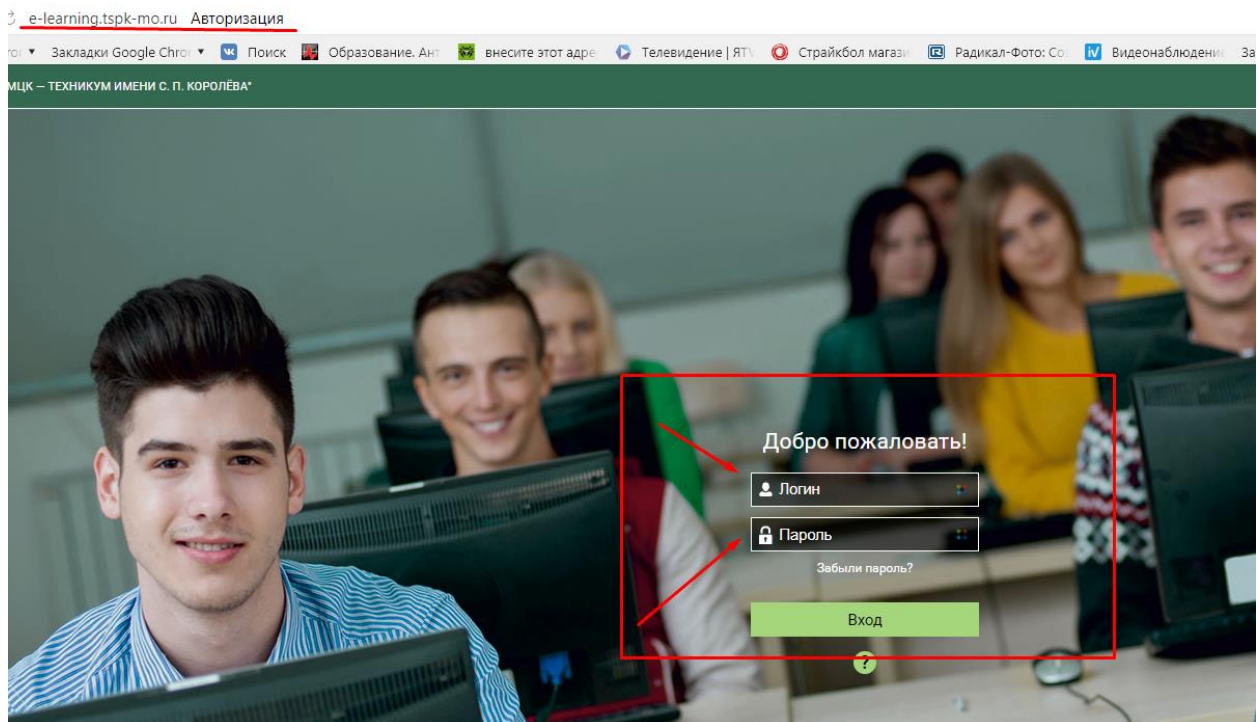
1. Заходим на сайт tspk-mo.ru

The screenshot shows the website for the Interregional Center of Competencies at the Technical School named after S.P. Koroleva. The browser address bar shows 'tspk-mo.ru МЦК Техникум С.П. Королева'. The website header includes a search bar, language options (ENG), and a link to 'ЭЛЕКТРОННОЕ ОБУЧЕНИЕ'. The main content area features the center's logo, name, and contact information: 'Государственное автономное профессиональное образовательное учреждение Московской области Межрегиональный центр компетенций – Техникум имени С.П. Королева', 'Московская область, г. Королев, ул. Молодежная, 7', '+7(495) 516-60-38', and '72pu@mail.ru'. A navigation menu includes 'СВЕДЕНИЯ ОБ ОРГАНИЗАЦИИ', 'МЦК', 'АБИТУРИЕНТУ', 'СТУДЕНТУ', 'ПЕДАГОГУ', 'ОБРАТНАЯ СВЯЗЬ', and 'КОНТАКТЫ'. Below the header is a banner for 'МЕЖРЕГИОНАЛЬНЫЙ ЦЕНТР КОМПЕТЕНЦИЙ СТРОИТЕЛЬСТВО' with sub-sections 'УЧЕБНЫЙ ЦЕНТР', 'ТРЕНИРОВОЧНЫЙ ПОЛИГОН', and 'НОВОСТИ'. A portrait of a woman is shown next to a welcome message: 'Приветствуем вас на официальном сайте Межрегионального центра компетенций – Техникум имени С.П. Королева!'. The text describes the center's mission to prepare specialists in construction according to international standards and its role in modernizing professional education.

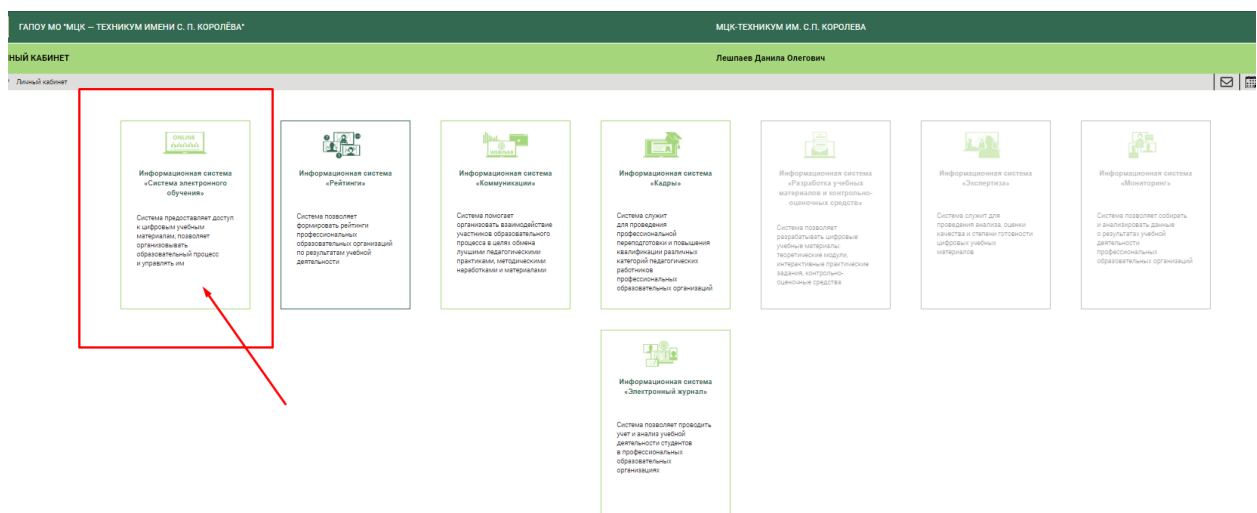
2. Заходим в раздел электронное обучение

This screenshot is similar to the first one but highlights the 'ЭЛЕКТРОННОЕ ОБУЧЕНИЕ' link in the navigation menu with a red arrow. The arrow points from the link in the top navigation bar to the same link in the main content area. The rest of the page content, including the header, logo, contact information, and banner, is identical to the previous screenshot.

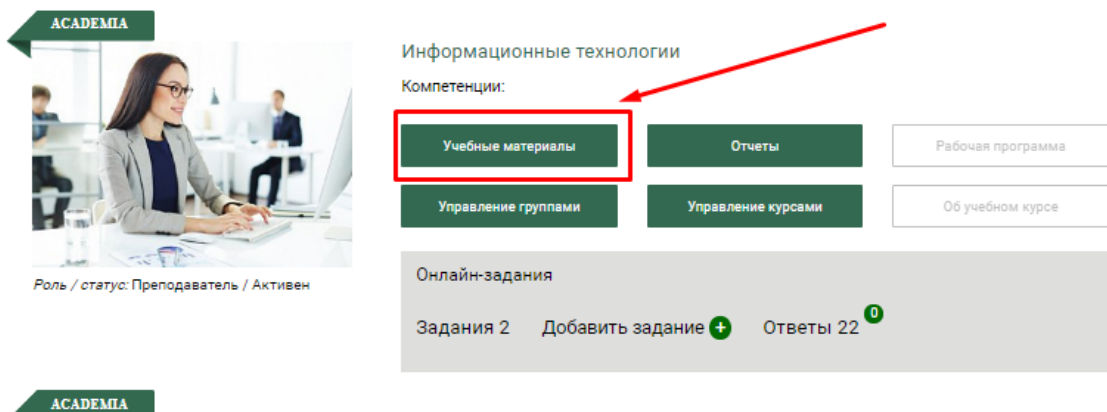
3. Вводим логин и пароль



4. Входим в Электронное обучение.



5. Открываем Онлайн-курс



6. Изучаем материал онлайн курса.

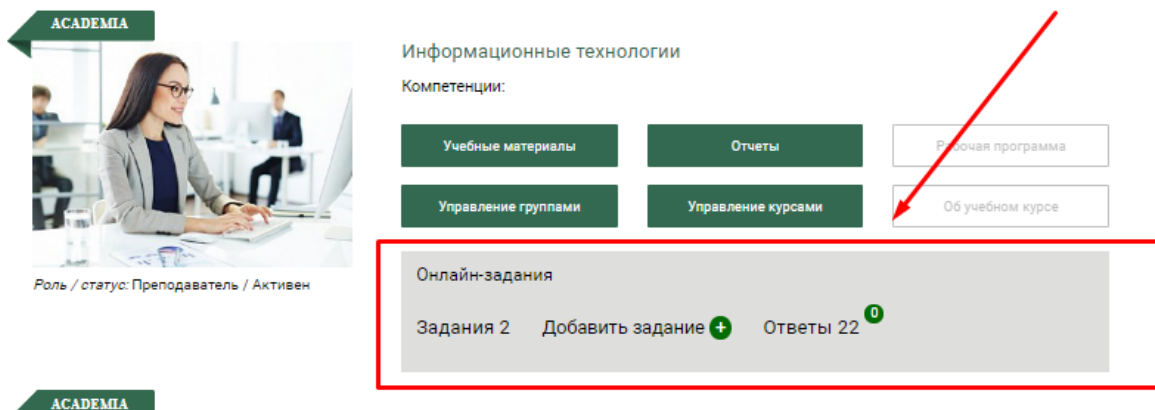
Введение в онлайн-курс «Информационные технологии»		
Введение в онлайн-курс	>	
Урок 1. Понятие информации и информационных технологий (2 академических часа)		технологий (2 академических часа)
Цель и план урока	>	Цель и план урока
Видеолекция	>	Видеолекция
Конспект видеолекции	>	Конспект видеолекции
Практические задания	>	Практические задания
Контрольные задания	>	Контрольные задания

Цель и план урока	>
Видеолекция	>
Видеолекция. Понятие информации и информационных технологий	
Конспект видеолекции	>
Практические задания	>
Контрольные задания	>

7. Выполняем практические и контрольные задания.

	Цель и план урока	>
Цель и план урока	>	Видеолекция
Видеолекция	>	Конспект видеолекции
Конспект видеолекции	>	Практические задания
Практические задания	>	Контрольные задания
Практические задания 1. Измерение информации		Контрольные задания 1. Понятие «информация»
Практические задания 2. Подходы к измерению информации		Контрольные задания 2. История информатики
Практические задания 3. Свойства информации		Контрольные задания 3. Этапы развития информационных технологий
Практические задания 4. Классификация информационных технологий. Задание 1		Контрольные задания 4. Этапы развития информационных технологий
Практические задания 5. Классификация информационных технологий. Задание 2		Контрольные задания 5. Этапы развития информационных технологий
Контрольные задания	>	

8. Для выполнения самостоятельных практических заданий (онлайн задание) используется отдельный модуль.



9. Выполняете работы и ожидаете статуса «завершено» или «отправлено на доработку»

Задания

Курс	Информационные технологии							
Практическое задание №6								
Автор	Группа	Дата создания	Дата начала	Дата окончания	8	2	0	15
Лешаев Данила Олегович	ГАПОУ МО «Межрегиональный центр компетенций – Техникум имени С.П. Королева»	18/10/2018	17/10/2018	23/10/2018	Завершено	В доработке	В ожидании	Не начато
Свернуть/Развернуть								

10. Для отслеживания прохождения онлайн-курса, используйте «Отчет».

